

一、毕业生的规模和结构

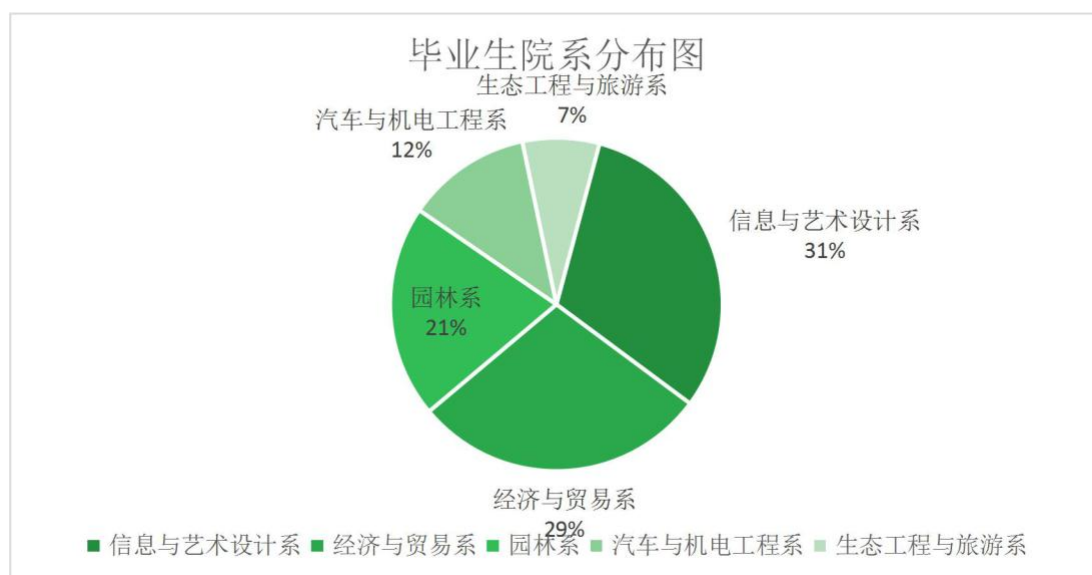
（一）毕业生的总体规模与结构

2018 届毕业生 1408 人。生源地主要为河南省，分布于 5 个院（系），27 个专业。

（二）毕业生的院系分布情况

2018 届毕业生分布在 5 个院（系），毕业生所占比例前三位的是信息与艺术设计系 30.97%，经济与贸易系 28.76%，园林系 20.67%，具体如下表所示：

系部	毕业生人数	比例
信息与艺术设计系	436	30.97%
经济与贸易系	405	28.76%
园林系	291	20.67%
汽车与机电工程系	171	12.14%
生态工程与旅游系	105	7.46%
合计	1408	100%



(三) 毕业生的专业分布情况

2018 届毕业生专业人数分布前七位的是计算机网络技术 15.98%、电子商务 12.14%、会计电算化 9.02%、园林工程技术 8.17%、汽车营销与服务 7.03%，园林技术 6.82%，林业技术 5.47%。具体如下表所示：

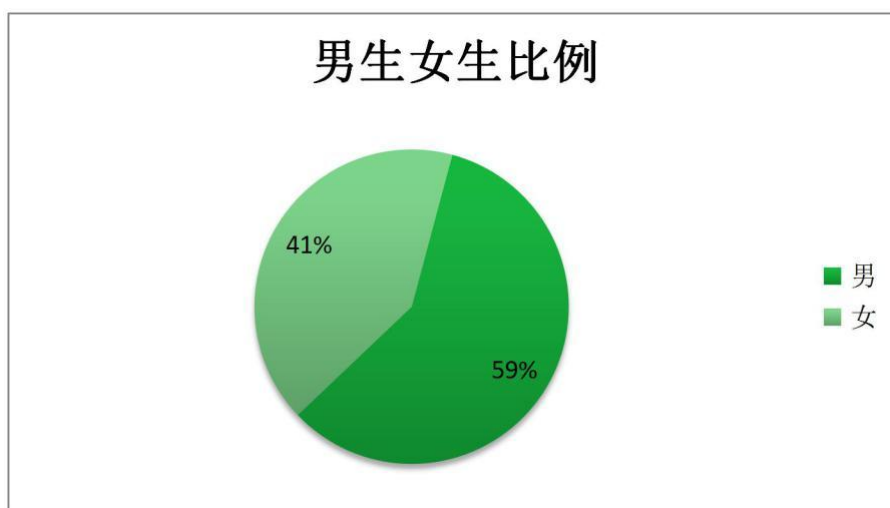
专业	毕业生人数	比例
合计	1408	100.00%
计算机网络技术	225	15.98%
电子商务	171	12.14%
会计电算化	127	9.02%
园林工程技术	115	8.17%
汽车营销与服务	99	7.03%

园林技术	96	6.82%
林业技术	77	5.47%
嵌入式技术与应用	61	4.33%
动漫制作技术	58	4.12%
会计	56	3.98%
数字媒体艺术设计	54	3.84%
市场营销	51	3.62%
园艺技术	44	3.13%
汽车检测与维修技术	42	2.98%
工程造价	39	2.77%
电脑艺术设计	21	1.49%
森林生态旅游	20	1.42%
动漫设计与制作	17	1.21%
机电一体化技术	11	0.78%
汽车技术服务与营销	10	0.71%
数控技术	9	0.64%
空中乘务	4	0.28%

（四）毕业生的性别结构分析

2018 届毕业生性别分布为男生 58.74%，女生 41.26%，男女比例为 1.4：1。

性别	毕业人数	比例
男	827	58.74%
女	581	41.26%



（五）毕业生的民族分析

2018 届毕业生民族分为 6 个民族，绝大多数为汉族，比例达到 98.01%，具体如下表所示：

各民族就业率	毕业人数	比例
汉族	1380	98.01%
蒙古族	1	0.01%
回族	23	1.63%

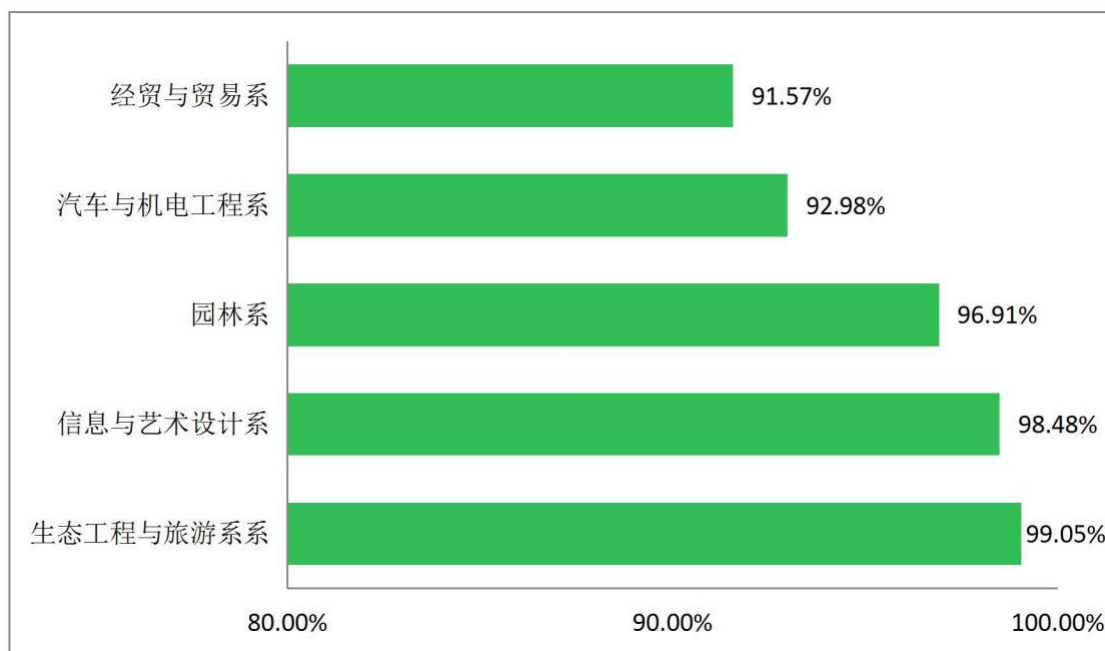
满族	3	0.02%
纳西族	1	0.01%
合计	1408	100%

二、毕业生就业率

河南林业职业学院毕业生就业信息主要通过各毕业班辅导员（班主任）进行汇总、核实；招生就业处进行抽查监督，抽查比例达 25%，统计出的就业率具有一定的代表性和可信度。

（一）各院系就业率

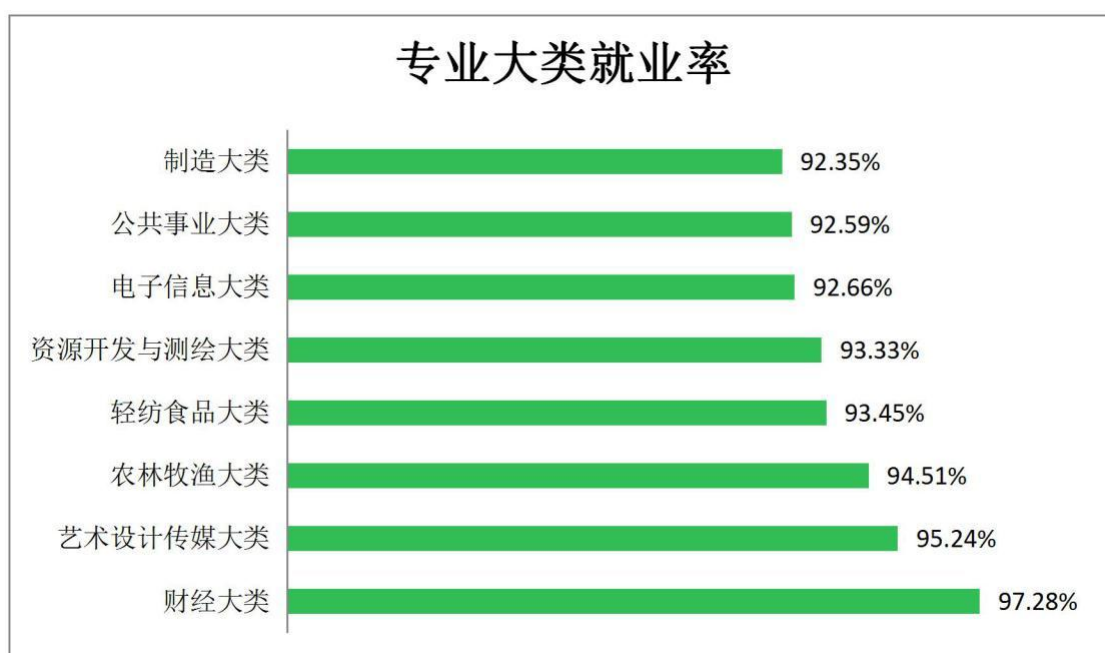
对 2018 届毕业生各学院就业情况进行调查，就业率分别是：信息与艺术设计系 98.48%、汽车与机电工程系 92.98%、园林系 96.91%、生态工程与旅游系系 99.05%、经贸与贸易系 91.57%，具体分布如下表所示：



（二）专业大类就业率

2018 届毕业生按专业大类统计就业率，具体如下表所示：

各专业（大类）就业率	毕业人数	就业人数	就业率
土建大类	108	107	99.07%
财经大类	405	394	97.28%
艺术设计传媒大类	21	20	95.24%
农林牧渔大类	237	224	94.51%
轻纺食品大类	107	100	93.45%
资源开发与测绘大类	47	42	93.33%
电子信息大类	259	240	92.66%
公共事业大类	54	50	92.59%
制造大类	170	157	92.35%
合计	1408	1334	94.74%



(三) 性别就业率

性别	毕业人数	就业人数	就业率
男	827	788	95.28%
女	581	546	93.97%

三、毕业去向

(一) 毕业生总体去向

各毕业去向分布	就业人数	各分部占比
签就业协议形式就业	59	4.42%
签劳动合同形式就业	320	23.99%
其他录用形式就业	705	52.85%
应征义务兵	45	3.37%
待就业	70	5.25%
自主创业	28	2.10%
自由职业	20	1.50%
升学	86	6.45%
出国、出境	1	0.07%
合计	1334	100.00%

毕业生去向

